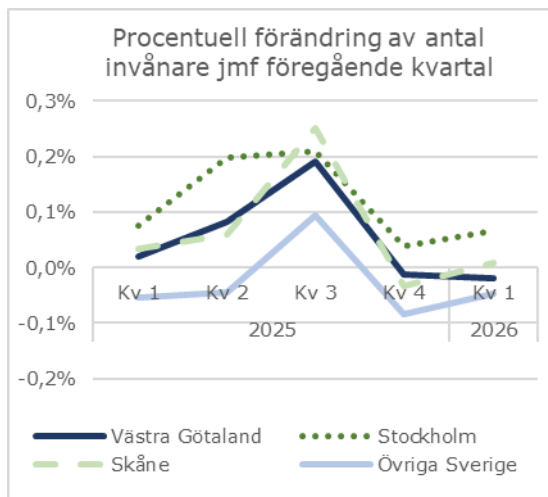


Minskad befolkning

- Kvartal 1 år 2026 minskade befolkningsantalet i Västra Götaland med 400 personer jämfört med föregående kvartal.
- Under motsvarande kvartal föregående året ökade befolkningen något.
- Även i övriga Sverige minskade befolkningen under kvartal 1, men den ökade i Stockholm och var ungefär oförändrad i Skåne.
- Minskningen beror bland annat på att Skattemyndigheten genomfört en rensning i folkbokföringen.



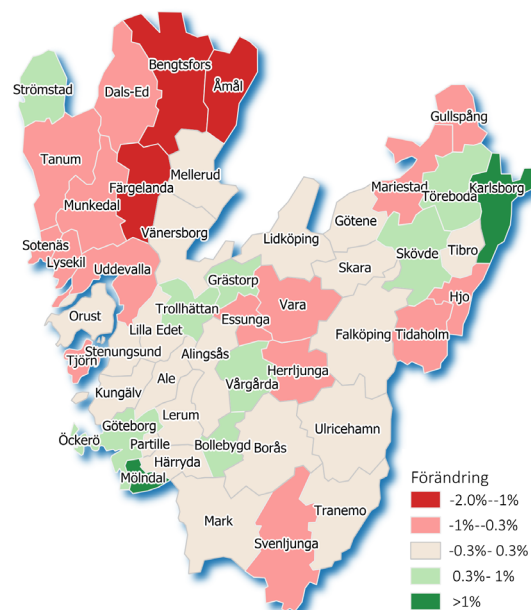
Negativt utrikes flyttnetto

- Utrikes flyttnettot var negativt under kvartalet. Detta förklaras delvis, som nämnts ovan, av en rensning i folkbokföringen. Antalet invandringar var också lägre än året dessförinnan.
- Även födelseöverskottet och inrikes flyttnetto var negativt under kvartalet.

Karlsborg ökar mest

- Karlsborg är den kommun i Västra Götaland som haft den högsta procentuella befolkningsökningen (+1,2%) under det senaste året (jämförelse mars respektive år).

Procentuell förändring av antal invånare mars 2026 jämfört mars 2025



	Västra Götaland	Fyrbodalen	Göteborgsregionen*	Sjuhäradsregionen	Skaraborg
Antal invånare 31/3					
2025	1 773 200	271 700	1 088 700	229 300	269 400
2026	1 777 400	271 000	1 094 200	229 500	269 200
Kvartal 1 respektive år					
Födelseöverskott					
2025	50	-220	660	-120	-250
2026	-160	-320	490	-90	-280
Inrikes flyttnetto					
2025	30	-180	360	-20	-80
2026	-220	-220	160	-30	-60
Utrikes flyttnetto					
2025	80	10	-50	-10	120
2026	-150	120	-330	-40	70

* I Göteborgsregionen ingår Kungälv som inte är en del av Västra Götaland.

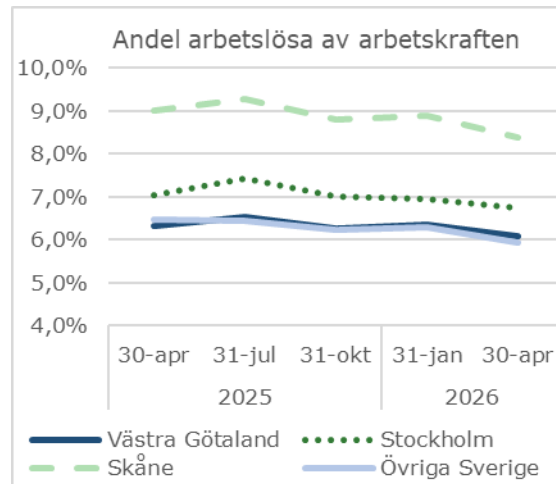
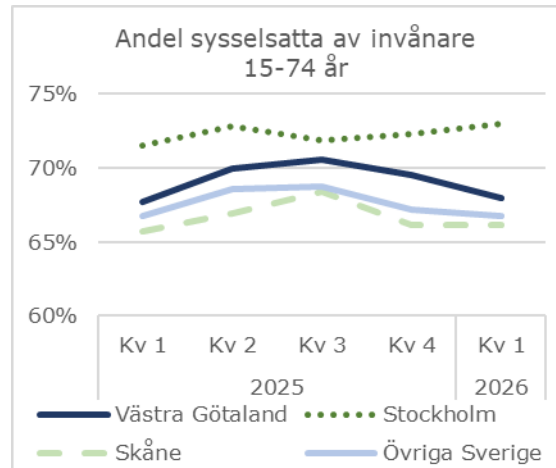
Källa: SCB

Lägre sysselsättningsgrad

- Sysselsättningsgraden kvartal 1 år 2026 för Västra Götaland är lägre än föregående kvartal men något högre än för ett år sedan. Även i Stockholms och Skåne län är sysselsättningsgraden högre jämfört med föregående år. Övriga Sverige ligger på en liknande nivå som för ett år sedan.
- Nivån är lägre än i Stockholms län men högre än i Skåne och övriga Sverige.

Lägre arbetslöshet

- Andelen arbetslösa i Västra Götaland var 6,1 procent i slutet av april 2026 vilket är lägre jämfört med föregående kvartal, och även lägre än för ett år sedan.
- Jämfört med för ett år sedan har arbetslösheten minskat i samtliga län. Andelen arbetslösa i Västra Götaland är mycket lägre än i Skåne, något lägre än i Stockholms län men något högre än snittet för övriga Sverige.
- Totalt var ca 55 100 personer inskrivna som arbetslösa hos Arbetsförmedlingen i Västra Götaland i slutet av april. Av de inskrivna arbetslösa har cirka 22 800 varit utan arbete i 12 månader eller mer. Det är en ökning jämfört med april 2025 då motsvarande siffra var 21 800.



Högst arbetslöshet i Gullspång

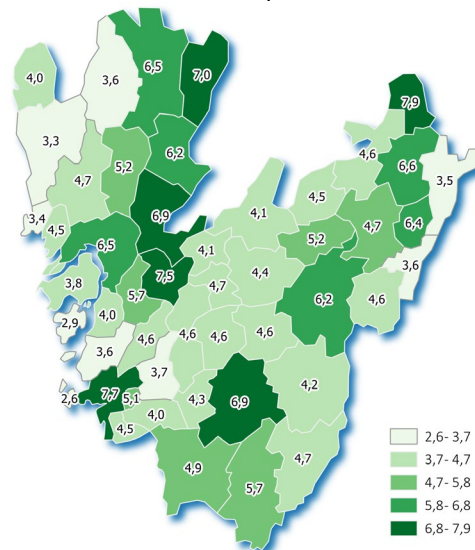
- Gullspång hade i slutet av april 2026 den högsta andelen arbetslösa 16-66 år (7,9%), följt av Göteborg (7,7%) och Trollhättan som hade 7,5 procent arbetslöshet.
- Lägst var andelen på Öckerö (2,6%), följt av Tjörn (2,9%) och Tanum (3,3%).

	Antal arbetslösa av arbetskraften 16-66 år**		Andel arbetslösa av arbetskraften 16-66 år**	
	30 april respektive år			
	2025	2026	2025	2026
Västra Götaland	56 700	55 100	6,30%	6,10%
Fyrbodalen	8 500	7 800	6,60%	6,10%
Göteborgsreg. *	34 700	34 200	6,60%	6,40%
Sjuhärads	6 800	6 700	6,00%	5,80%
Skaraborg	6 600	6 400	5,10%	4,90%

* I Göteborgsregionen ingår Kungsbacka som inte är en del av Västra Götaland.

** Fr o m januari 2026 är åldersspannet 16-66 år på grund av höjd pensionsålder.

Andel arbetslösa av arbetskraften 16-66 år april 2026



Med arbetslösa avses öppet arbetslösa och arbetssökande i program med aktivitetsstöd.

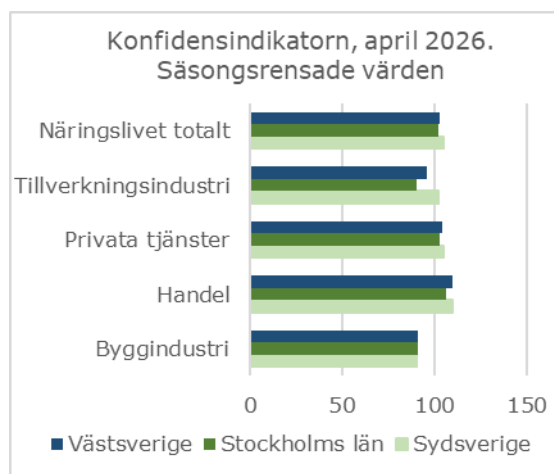
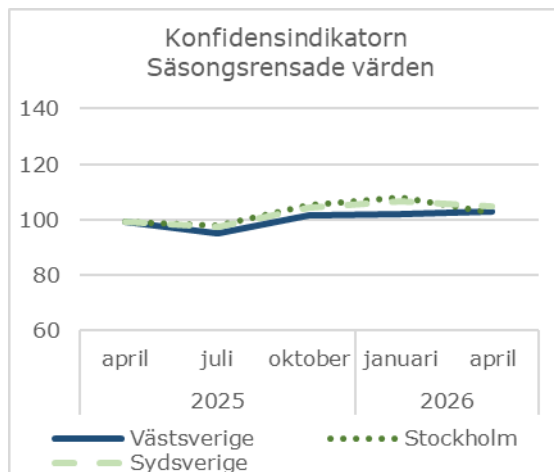
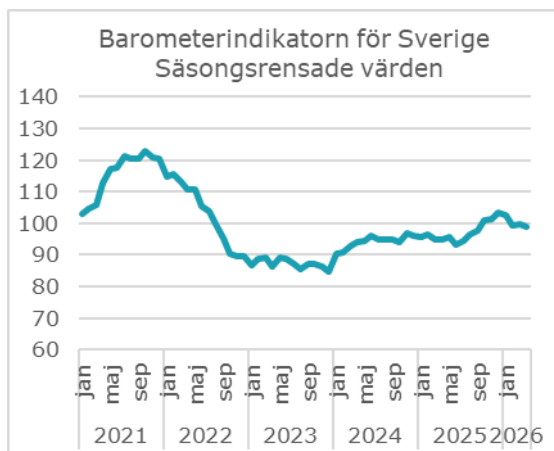
Källa: AKU, SCB. Arbetslösa från Arbetsförmedlingen & Arbetskraften BAS, SCB

Försiktig optimism

- Sverige har befunnit sig i en utdragen lågkonjunktur de senaste åren, där återhämtningen har bromsats av såväl geopolitisk som ekonomisk osäkerhet. Det råder för närvarande ett marginellt svagare konjunkturläge än normalt i Sverige enligt Konjunkturinstitutet (KI). Samtidigt råder en försiktig optimism inför framtiden, men ett förbättrat konjunkturläge förutsätter att osäkerheten i omvärlden minskar. KI prognostiserar en BNP-tillväxt som uppgår till 2,3 procent 2026, med högre tillväxt efterföljande år.
- Konjunkturläget är alltså något svagare än normalt och ett stärkt konjunkturläge är bl.a. beroende av sänkta bränsle-kostnader samt internationell stabilitet. Återhämtningen som kunde skönjas under kvartal 3 år 2025 fortsatte under kvartal 4. Därefter har en inbromsning skett och i april 2026 uppgick barometerindikatorn till 99,0 vilket kan jämföras med ett värde på 102,6 i januari månad.

Starkt läge för handeln

- KI:s regionala konjunkturbarometer för april 2026 visar att konjunkturläget i Västsverige är starkare än i Stockholm, men svagare än Sydsverige. Med detta sagt är läget något starkare än normalt i samtliga tre storstadsregioner.
- Läget är särskilt starkt inom handel och privata tjänster, samtidigt som bygg och industri fortsatt upplever ett något svagare konjunkturläge än normalt i Västsverige.



Konfidensindikatorn och Barometerindikatorn är tagna från Konjunkturbarometern, en enkätundersökning till företag och hushåll som utförs varje månad av Konjunkturinstitutet.

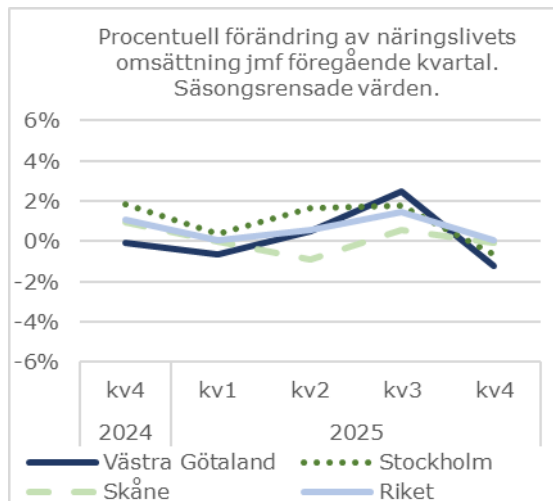
Konfidensindikatorn är en sammanvägning av företagens svar på frågor om bl.a. orderstock,

försäljningsvolym, nulägesomdöme och förväntningar.

Barometerindikatorn sammanfattar konfidensindikatorerna för näringsliv och hushåll och tas fram enbart på riksnivån. Syftet är att fånga stämningläget i den svenska ekonomin

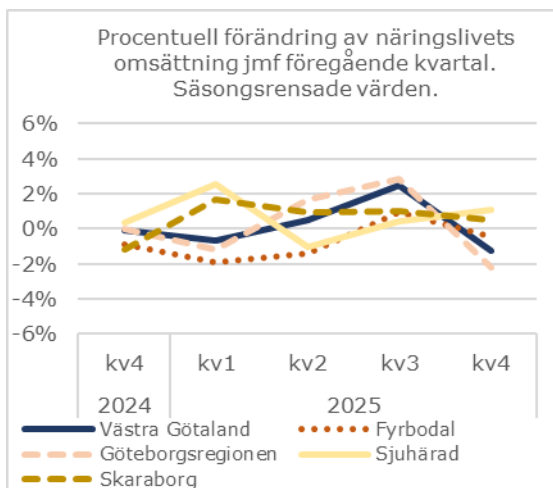
Minskad omsättning i näringslivet

- Näringslivets omsättning (säsongrensad) i Västra Götaland minskade fjärde kvartalet 2025 jämfört med föregående kvartal.
- Omsättningen minskade även i Stockholm men i Skåne och riket totalt var omsättningen närmast oförändrad.
- Näringslivets omsättning ökade i Sjuhärad och Skaraborg men minskade i Fyrbodol och i Göteborgsregionen under kvartalet.



Nyföretagandet störst i Grästorps

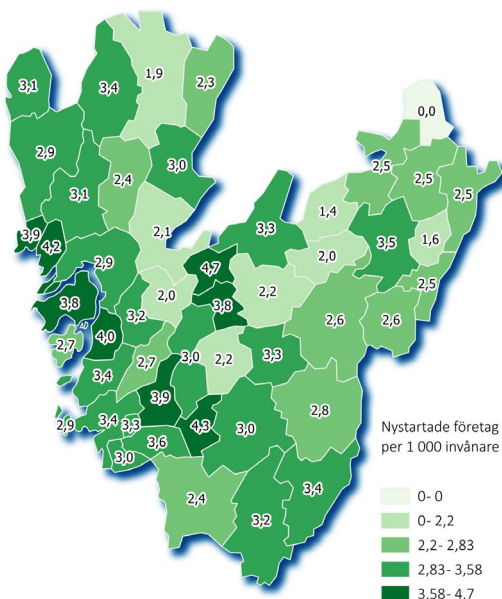
- Antalet nystartade företag i Västra Götaland var 3 200 under det fjärde kvartalet 2025, vilket var något fler än under motsvarande period 2024.
- I förhållande till folkmängden startades flest nya företag i Grästorps. Där startades 4,7 nya företag per 1 000 invånare mellan 20-65 år under perioden.



Färre företagskonkurser

- Antalet företagskonkurser var något färre under första kvartalet 2026 än under motsvarande kvartal 2025.

Antal nystartade företag 4:e kvartalet 2025 per 1 000 invånare (20-65 år)



	Näringslivets omsättning		Nystartade företag		Konkurser	
	miljarder kronor		antal		antal	
	2024	2025	2024	2025	2025	2026
Västra Götaland	636,8	643,7	3 030	3 230	430	410
Fyrbodol	74,4	72,3	370	400	80	60
Göteborgsreg.*	451,2	455,8	2 080	2 220	260	260
Sjuhärad	50,4	52,0	350	380	50	50
Skaraborg	66,9	69,6	390	410	40	40

*I Göteborgsregionen ingår Kungsbacka som inte är en del av Västra Götaland

Källa: SCB (näringslivets omsättning och konkurser) och Tillväxtanalys (nya företag)